

PRZECIĘTNE CENY SKUPU PODSTAWOWYCH PRODUKTÓW ROLNYCH

Żyto^a (za 1 dt)




75,00 zł



spadek o
42,3% r/r

Drób^b




5,43 zł



spadek o
12,8% r/r

Żywiec wołowy^b



10,02 zł



spadek o
8,2% r/r

Pszenica^a (za 1 dt)




87,26 zł



spadek o
44,2% r/r

Żywiec wieprzowy^b




8,20 zł



wzrost o
2,0% r/r

Mleko krowie (za 1 l)



1,84 zł



spadek o
25,3% r/r

SKUP PODSTAWOWYCH PRODUKTÓW ROLNYCH



0,3 tys. ton
6,4-krotnie więcej r/r

Żyto^{ac}




6,1 tys. ton
spadek o 22,9% r/r

Pszenica^{ac}




2,1 tys. ton
wzrost o 27,4% r/r

Drób^{cd}




1,9 tys. ton
spadek o 4,7% r/r

Żywiec wieprzowy^{cd}



1,3 tys. ton
wzrost o 5,1% r/r

Żywiec wołowy^{cd}



14,0 mln litrów
spadek o 0,8% r/r

Mleko



a Bez ziarna siewnego. b Za 1 kg wagi żywej. c Bez skupu realizowanego przez osoby fizyczne. d W wadze żywej.

W przypadku cytowania danych Urzędu Statystycznego w Kielcach prosimy o zamieszczenie informacji: „Źródło danych US Kielce”, a w przypadku publikowania obliczeń dokonanych na podstawie danych US Kielce prosimy o zamieszczenie informacji: „Opracowanie własne na podstawie danych US Kielce”.